

## Intelligente Teileaufnahmen für die effiziente Werkzeug-Organisation Maximale Ordnung und Sauberkeit

### Optimale Arbeitsplatz-Organisation

Eine immer größer werdende Anzahl an Werkzeugen und Werkstücken erschwert die Organisation und das Arbeiten am Arbeitsplatz. Die Lösung liegt in den MySHADOWBOARDS.

MySHADOWBOARDS sind Teileaufnahmen aus unterschiedlichen Werkstoffen, die eine geordnete und ergonomisch richtige Aufbewahrung von Werkzeugen und Werkstücken am Arbeitsplatz sicherstellen.


MySHADOWBOARDS werden ganz individuell nach Ihren Anforderungen hergestellt. Die maßgeschneiderte Lösung ist durch das patentierte Produktionsverfahren schnell und effizient realisierbar.

**Flexibel - präzise - schnell**

### Anwendungsbeispiele



Für die Werkzeugorganisation



Für die Büroorganisation



Für die Kommissionierung



Für die Montage



Für das Qualitätsmanagement



Für Montageeinsätze



Für Bausätze



Für Präsentationszwecke



Shadowboard aus POM

## Ihre Vorteile

### Optimale Arbeitsplatzorganisation mit MySHADOWBOARDS

- Ordnung und Sauberkeit am Arbeitsplatz
- Optimierung von Arbeitsprozessen
- Reduzierung von unproduktiven Suchzeiten
- Verkürzung Ihrer Produktionszeiten
- Senkung Ihrer Produktionskosten
- Sicherung Ihrer Qualität

Unser Produktionsverfahren garantiert:

- Flexible Anordnung der Teile
- Hohe Präzision der Teilerster
- Optimale Entnahme durch Griffmulden
- Prozesssicherheit durch Anbringung von Etiketten
- Große Auswahl an Werkstoffen

vorher...



nachher...



## In 3 Schritten zu Ihrem MySHADOWBOARD

### Schritt 1

**Werkzeuganordnung fotografieren und Angebot anfordern**



Sie fotografieren die Anordnung Ihrer Werkzeuge und Teile und schicken uns das Foto mit den gewünschten Maßen des Shadowboards.

Sie erhalten von uns umgehend Ihr Angebot.

### Schritt 2

**Scannen der Werkzeuge bei FM Systeme oder in**




Alternative 1:  
Sie schicken uns die Werkzeuge per Paketdienst zu und wir scannen diese bei uns im Haus.

Alternative 2:  
Ein Mitarbeiter kommt zu Ihnen und scannt die Werkzeuge vor Ort mit unserem mobilen Scanner.

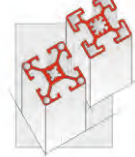
### Schritt 3

**Präzises Fräsen der Schaumstoffeinlage in unserer Fertigung**



Wir fertigen aus den Scandaten Ihr Shadowboard und senden es Ihnen zu.

Aluprofilsystem



ECO-Rohrstecksystem



MySHADOWBOARD



Arbeitsplatzsystem



Fördertechnik



Schutzzaunsystem



## Unterlagen

Weitere Informationen sowie weiterführende Unterlagen erhalten Sie unter [www.myshadowboard.de](http://www.myshadowboard.de).